





## Podvozek a zavěšení

Rám podvozku tvoří dva nosníky spojené příčníky. Přední zavěšení je 3-bodové, zadní zavěšení je s listovými perami. Přední odpružení zajišťují tlumiče s vinutými pružinami.



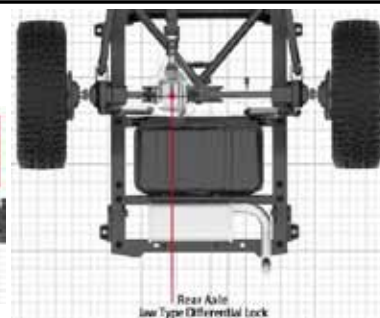
## Funkce 2WD/4WD

Model je vybaven funkcí, která umožňuje dálkově pomocí vysílače přepínat mezi pouze zadním náhonem a náhonem všech kol 4x4. Můžete přepínat mezi režimy a užít si zcela rozdílné jízdní vlastnosti a využít plný potenciál auta jak na silnici, tak v terénu.



## Dvourychlostní převodovka

Šasi Mercury je vybaveno dvourychlostní převodovkou, která je ovládána dálkově pomocí vysílače a samostatného serva nainstalovaného v šasi. Proto je model vhodný na rychlejší ježdění i pomalejší technickou jízdu v terénu.



## Uzávěrky diferenciálů

Přední a zadní náprava je vybavena dálkově řízenými uzávěrkami diferenciálů. Můžete je mít otevřené pro rozdílnou rychlost pro plynule projetí zatáček s malým poloměrem. Nebo diferenciály uzavřete a užijte si maximální trakci do terénu.

## Vlastnosti

- Nesestavená stavebnice šasi RC modelu auta
- Předem sestavené díly jako jsou nápravy a převodovka
- Maketové zpracování
- Důraz na autentické mechanické komponenty
- Tříbodové přední a čtyřbodové zadní zavěšení
- Funkce přepínání náhonu 4WD/RWD
- Uzávěrky diferenciálů
- Dvourychlostní převodovka
- Maketa motoru a další části
- Kola a poloterénní pneumatiky
- Elektronika a karosérie nejsou obsahem balení

## Technické údaje

<b>Typ</b>	Expediční
<b>Šasi</b>	Nylon
<b>Měřítko</b>	1:10
<b>Délka</b>	475 mm
<b>Šířka</b>	215 mm
<b>Výška</b>	135 mm
<b>Rozvor</b>	313 mm
<b>Světlá výška</b>	28 mm
<b>Prostor pro baterie</b>	93x44x18,5 mm
<b>Hmotnost</b>	1,4 kg
<b>Náhon</b>	4WD/RWD
<b>Unášec kol</b>	Šestihran 12 mm

Stavebnice kompletního šasi (bez RC vybavení a karosérie) modelu auta **Killerbody Mercury 1:10**, které je vhodné pro karosérii **Killerbody Toyota Land Cruiser 70**. Konstrukce je navržena tak, aby jednotlivé komponenty elektroniky nebyly vidět. Lože stejnosměrného motoru 540 je v maketě motoru V6, přijímač a regulátor mají místo nad předními blatníky a prostor pro pohonnou baterii je v maketě palivové nádrže. Další rezervované místo pro případnou jednotku osvětlení a jednotku kouřového efektu je v zadní části.

Šasi Mercury má dvourychlostní převodovku, uzávěrky diferenciálů, tříbodové přední a čtyřbodové zadní zavěšení, terénní kompletní kola a olejové tlumiče na přední a listová pera na zadní nápravě.